

# ГБУ РС (Я) «Управление ветеринарии города Якутска»

## Итоги за 2024 год



# Состояние производственных зданий

п/п	Наименования здания	Год построения	Площадь, кв.м.	% износа	Состояние*
1	Ветеринарная лечебница	2001	223,6	100	Требуется капитальный ремонт
2	Ветучасток с. Марха	1937	73,8	100	Требуется капитальный ремонт
3	Ветучасток с. Хатассы	1990 2009	72,9	100	Произведен капитальный ремонт в 2021г.
4	Ветучасток с. Тулагино	2012	83,2	100	Произведен капитальный ремонт в 2021 г.
5	Гараж 2-х боксовый	2009	56,7	54,9	Требуется текущего ремонта
6	Гараж 4-х боксовый	2006	121,9	85,0	Требуется капитального ремонта
7	Гараж	1962	194,8	100	Требуется списания
8	Ветпункт ГО Жагай		46,5		Безвозмездное аренда, оплачиваем коммунальные
9	Ветпункт с. Маган		61,4		Безвозмездное аренда, оплачиваем коммунальные
10	Ветпункт с. Кангалассы		21,7		Безвозмездное аренда
	<b>ИТОГО</b>		<b>956,5</b>		

# Обеспеченность автомобильным транспортом и спецтехникой

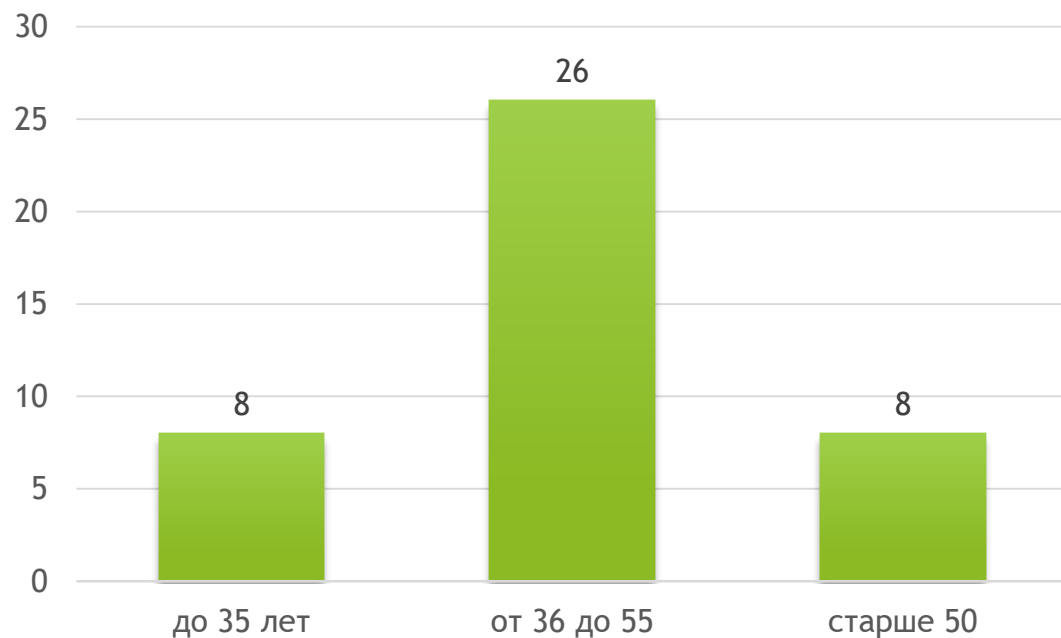
П/н	Марка	Модель	Описание модели	Год выпуска	% износа	Состояние*
1	Toyota	HiaseRegius	микроавтобус	1999	100	Подлежит ремонту
2	УАЗ	220695-04	микроавтобус	2011	100	передано в целях оказания гуманитарной безвозмездной помощи и поддержки участников специальной военной операции в Северо-Восточный фонд помощи и поддержки Донбасса
3	Nissan	Patrol	внедорожник	2008	100	
4	УАЗ	330302	спецмашина	2007	100	Подлежит ремонту
5	ГАЗ	3307	ДУК-2	2006	100	Подлежит списанию
Спецтехника переданный Правительством Республики Саха (Якутия)»						
6	УАЗ	СГР Комби (390995)	С дезинфекционной установкой	2024		
7	УАЗ		Передвижной ветеринарный пункт	2024		

## ШТАТНАЯ ЧИСЛЕННОСТЬ И СТРУКТУРА ГБУ РС (Я) «УПРАВЛЕНИЕ ВЕТЕРИНАРИИ ГОРОДА ЯКУТСКА»

п/н	Показатели	По штатному расписанию, чел. (%)	По факту, чел.	%
1	Численность на 01.01.2024, чел	51	42	82 %
2	Начальник	1	1	100 %
3	Ветеринарные врачи, считая заведующих	32	29	69 %
4	Ветеринарные фельдшеры	12	7	16 %
5	Вспомогательный персонал	3	3	100%
6	Обслуживающий персонал	3	3	100%

## Анализ возрастного состава работников учреждения

### возрастной состав специалистов



## Повышение квалификации

№	наименование	количество	%
1	Повышение квалификации	7	16



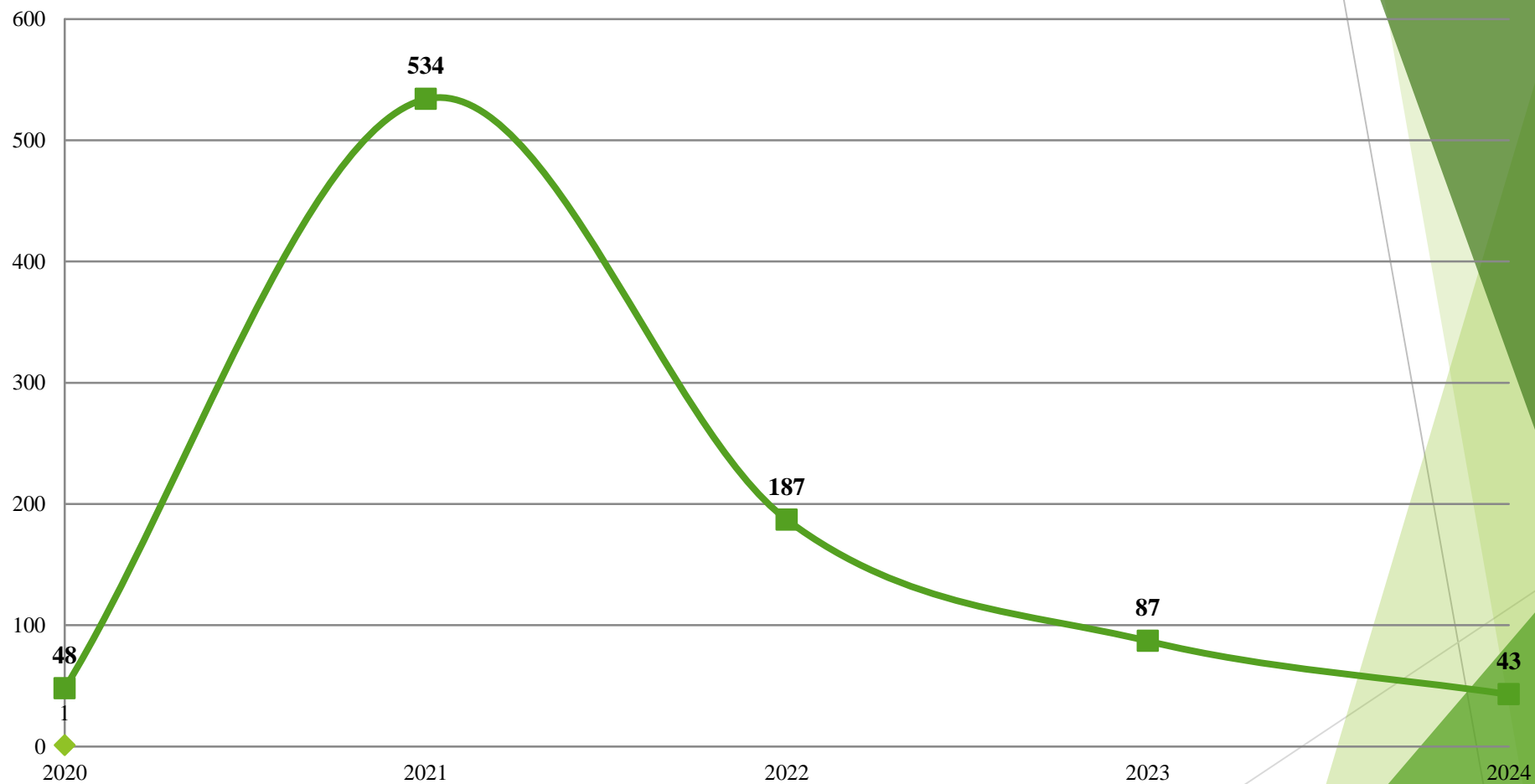
# Количество неблагополучных пунктов по годам

Виды животных	2019	2020	2021	2022	2023
<b>Крупный рогатый скот:</b>	<b>1</b>				
Сальмонеллез	1				
<b>Лошадь</b>	<b>2</b>			<b>2</b>	
Мыт	1				
Сальмонеллезный аборт	1				
Лептоспироз				2	
<b>Птицы</b>		<b>2</b>			
Сальмонеллез		1			
Орнитоз		1			
<b>Кролики</b>		<b>1</b>			
Геморрагическая болезнь		1			
<b>Свиньи</b>	<b>1</b>	<b>1</b>	<b>2</b>		<b>2</b>
Сальмонеллез	1	1	1		
Африканская чума свиней (инфицированный объект)			1		1
Репродуктивно-респираторный синдром свиней					1
<b>Мелкий рогатый скот</b>			<b>1</b>	<b>2</b>	
Псевдомоноз			1		
Лептоспироз				2	
<b>Собаки</b>		<b>1</b>	<b>1</b>	<b>2</b>	
Бешенство		1			
Чума плотоядных			1		
Бруцеллез				2	
<b>Итого</b>	<b>4</b>	<b>5</b>	<b>4</b>	<b>6</b>	<b>2</b>

# Инфекционные заболевания по всем видам животных

Виды животных	2020	2021	2022	2023	2024
Крупный рогатый скот					
Лептоспироз					1
Бруцеллез					1
Лошадь					
Лептоспироз			2		
Птицы					
Сальмонеллез	1				
Орнитоз	1				
Кролики					
Геморрагическая болезнь	1				
Свиньи					
Сальмонеллез	1	1			
Африканская чума свиней (инфицированный объект)		1		1	
Репродуктивно-респираторный синдром свиней				1	
Мелкий рогатый скот					
Псевдомоноз		1			
Лептоспироз			2		
Собаки					
Бешенство	1				
Чума плотоядных		1			
Бруцеллез			2		
Пчелы					
Варраотоз					1
Итого	5	4	6	2	3

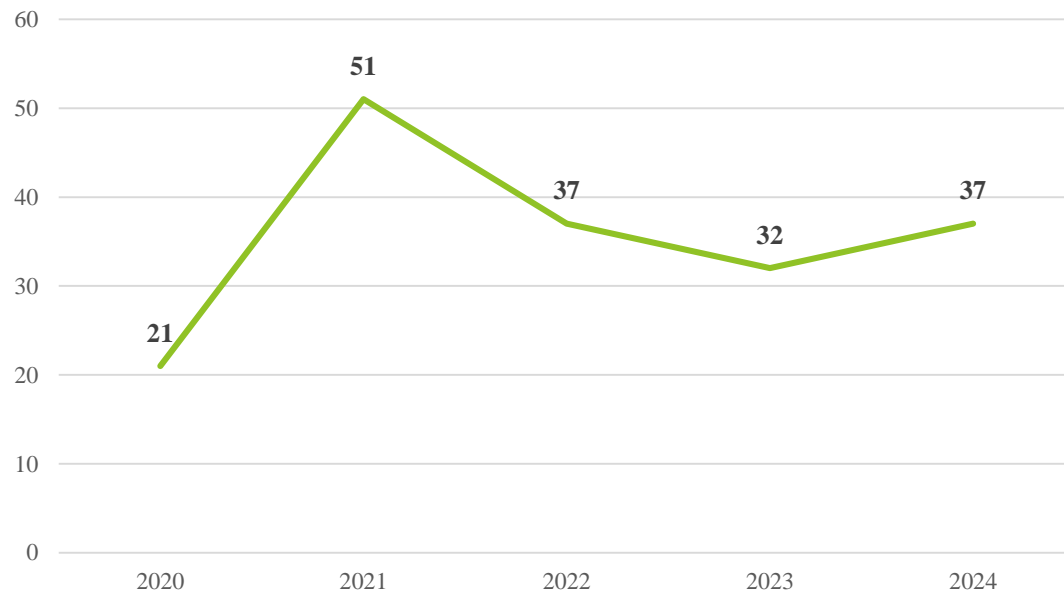
# График анализа паразитарных заболеваний по всем видам животных за 5 лет



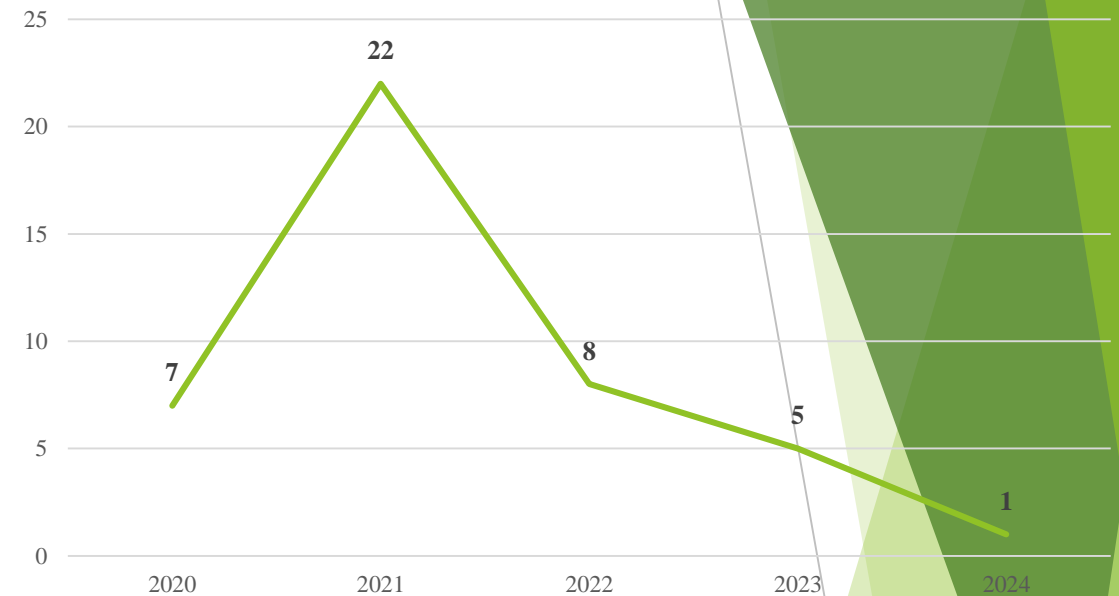


# Заболевшие животные по всем видам животных

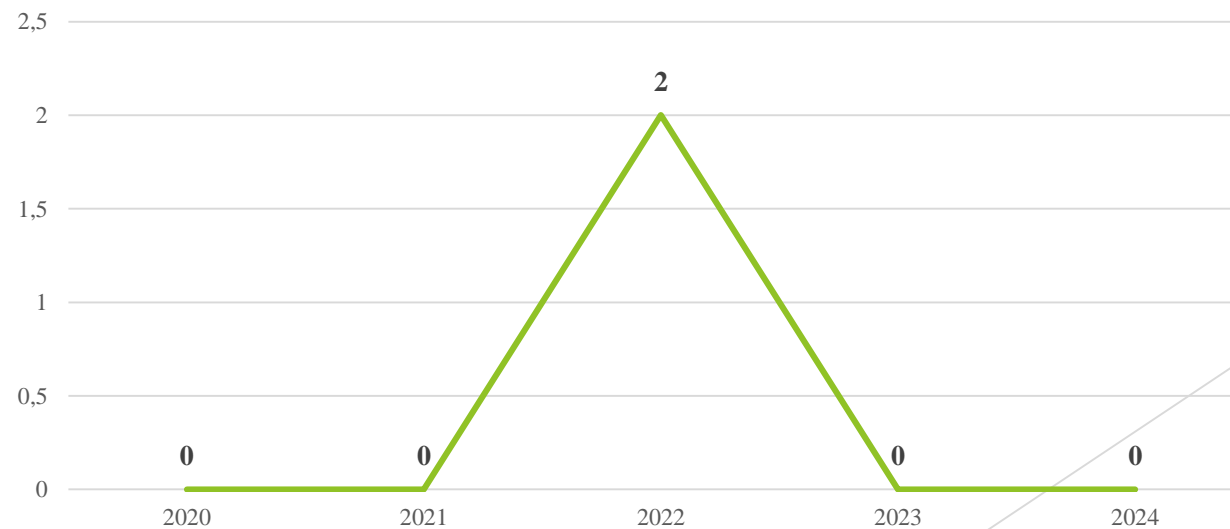
## Нематодоза



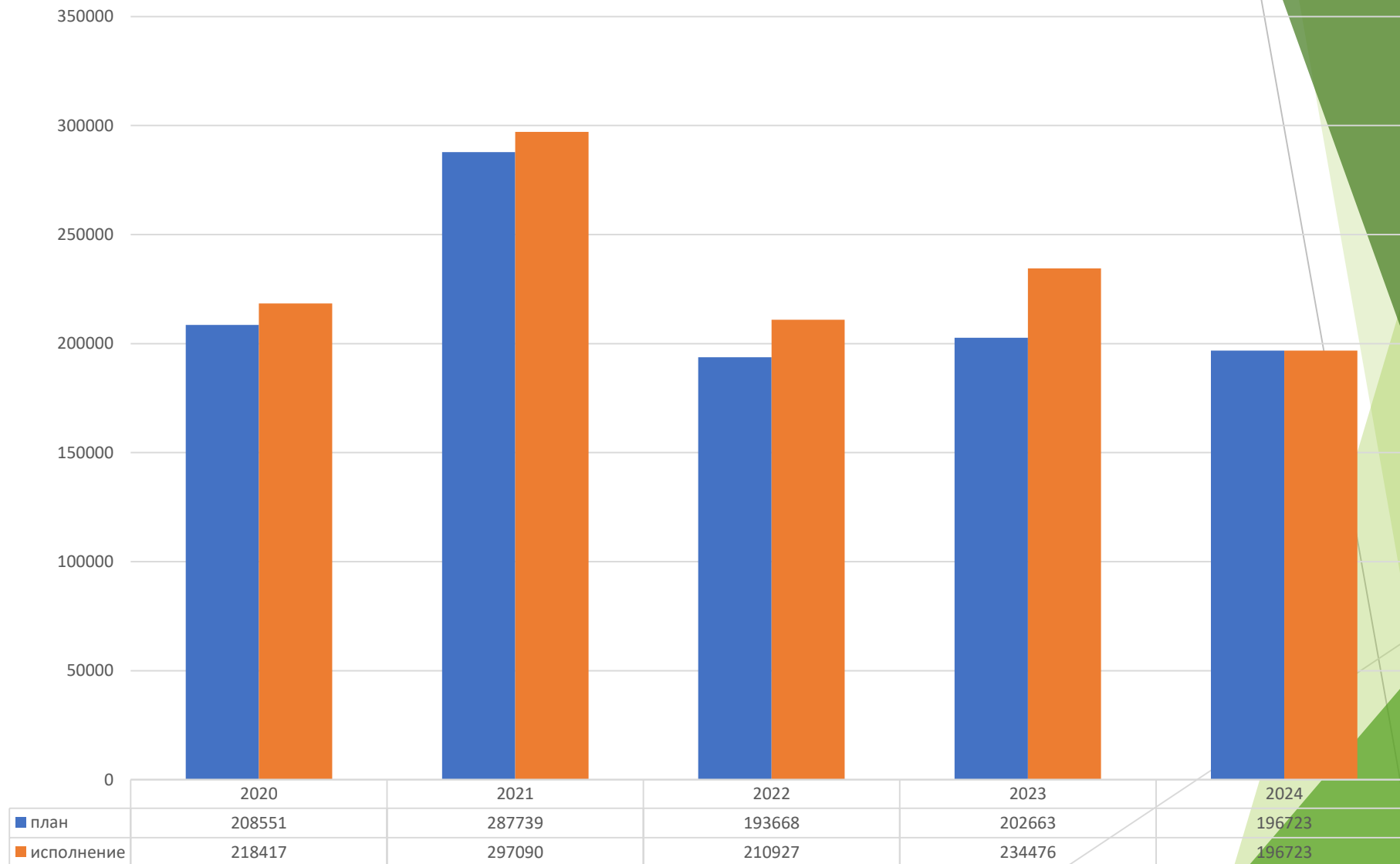
## Цестодоз



## Трематодозы

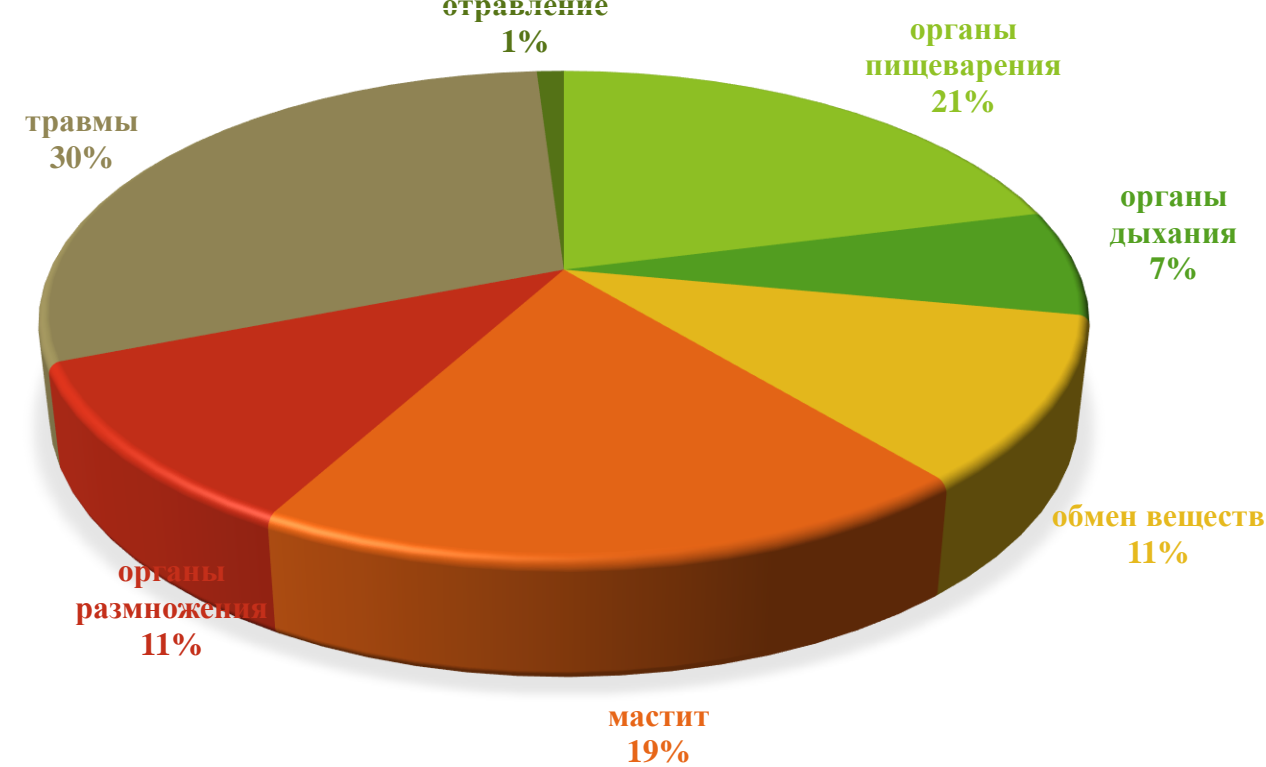


## Исполнение госзадания за 5 лет



За 2024 год заболело незаразными болезнями 456 крупного рогатого скота (заболеваемость незаразными болезнями составило 17 % от всего поголовья)

**БОЛЕЗНИ КРУПНОГО РОГАТОГО СКОТА**



**СРАВНИТЕЛЬНЫЙ АНАЛИЗ ЭФФЕКТИВНОСТИ ЛЕЧЕНИЯ КРУПНОГО РОГАТОГО СКОТА**

№	2023	2024
Падеж из-за незаразных болезней	63	53
% эффективности лечения	88	88



# БОЛЕЗНИ ЛОШАДЕЙ

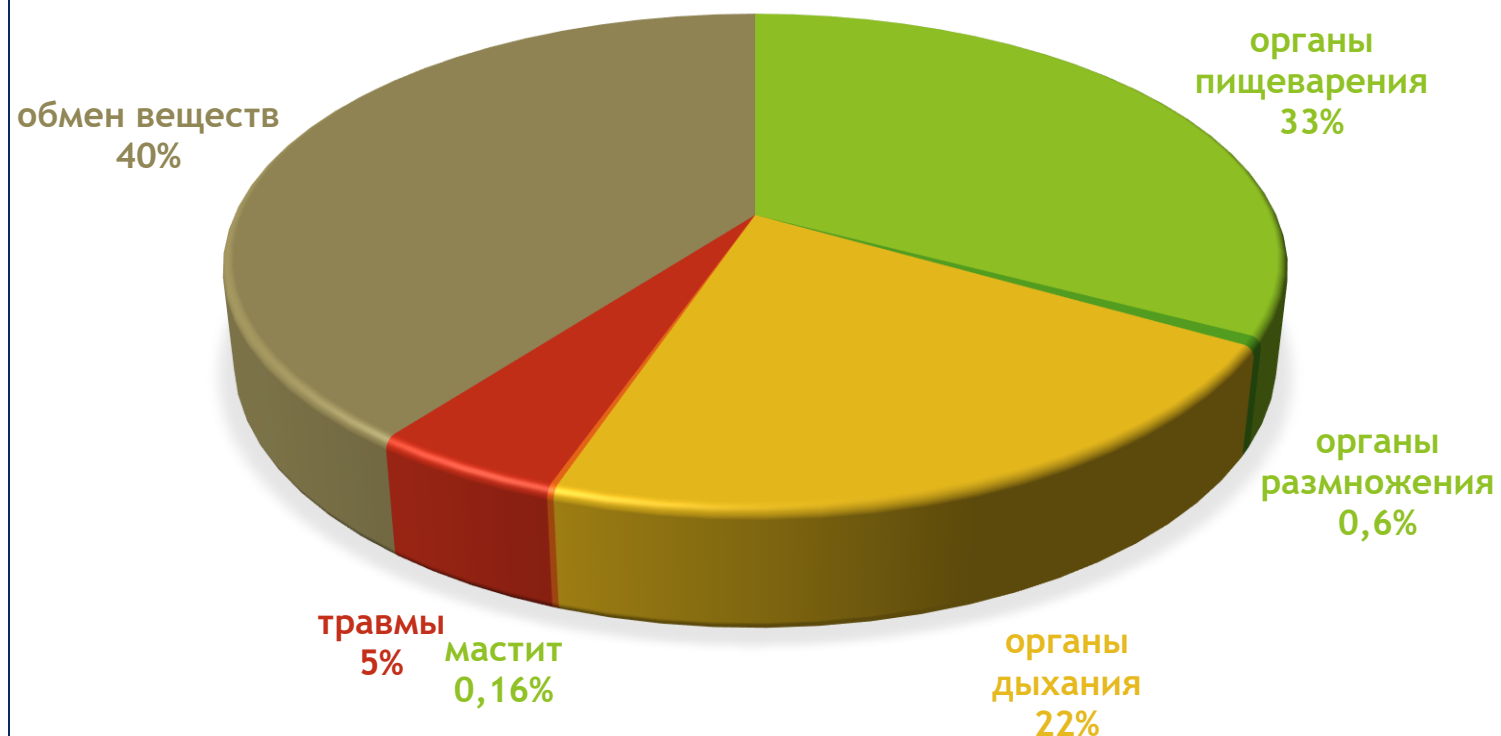


За 2024 год заболело незаразными болезнями 21 лошадей (Заболеваемость незаразными болезнями составило 0,8 % от всего поголовья)



За 2024 год заболело незаразными болезнями 2665 свиней

### БОЛЕЗНИ СВИНЕЙ



### СРАВНИТЕЛЬНЫЙ АНАЛИЗ ЭФФЕКТИВНОСТИ ЛЕЧЕНИЯ СВИНЕЙ


№	2023	2024
Падеж из-за незаразных болезней	1312	680
% эффективности лечения	78	



## БОЛЕЗНИ МЕЛКОГО РОГАТОГО СКОТА

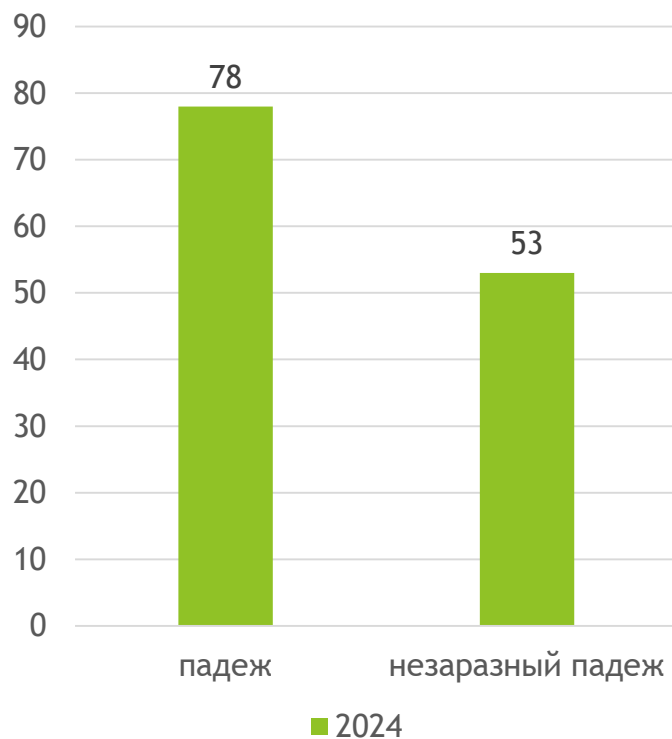


За 2024 год заболело незаразными болезнями 16 голов мелкого рогатого скота. Заболеваемость незаразными болезнями составило 3,8 % от всего поголовья

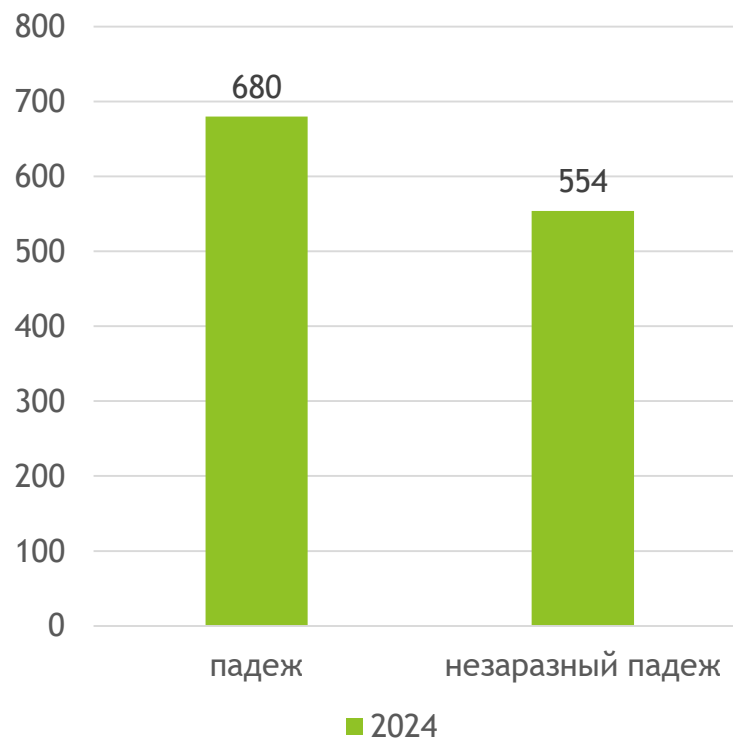


# Непроизводительный падеж животных по ГО «г. Якутска» и ГО «п. Жатай»

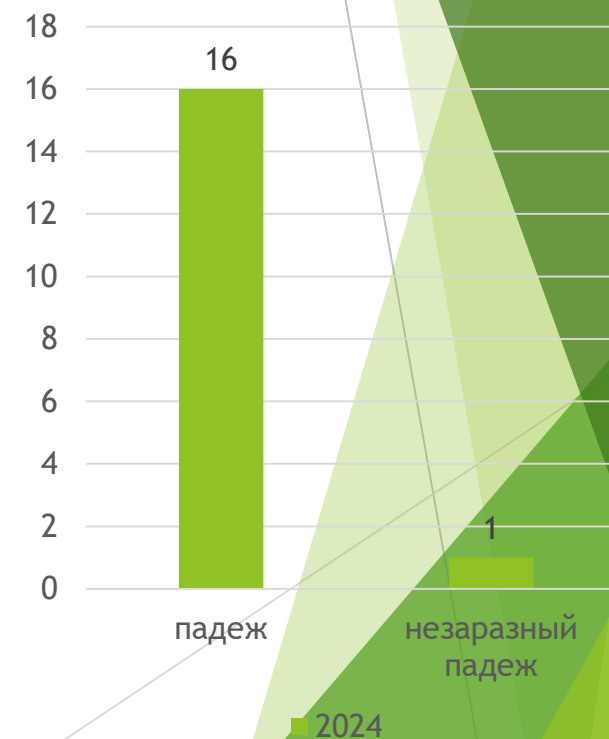
## Непроизводительный падеж КРС



## Непроизводительный падеж Свиней

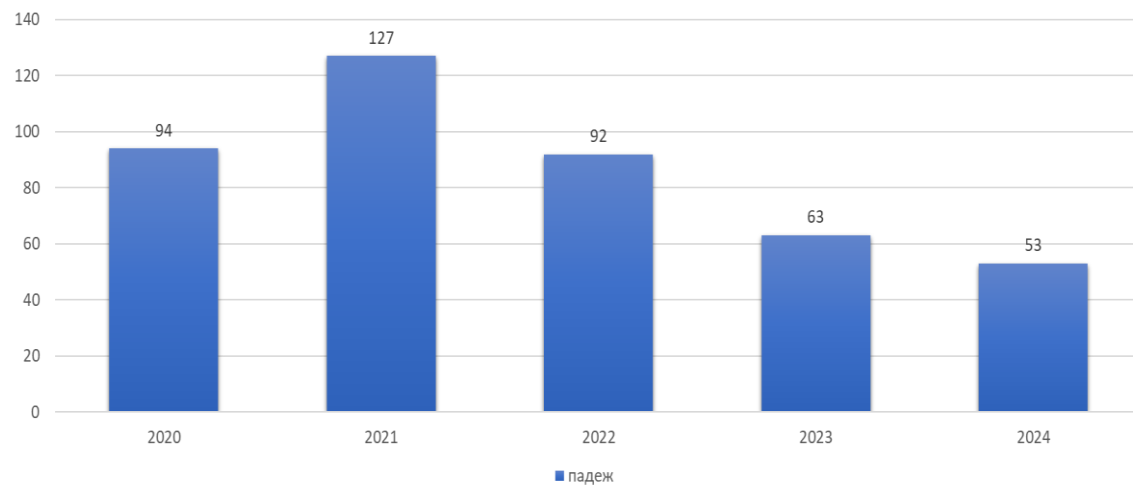


## Непроизводительный падеж Лошадей

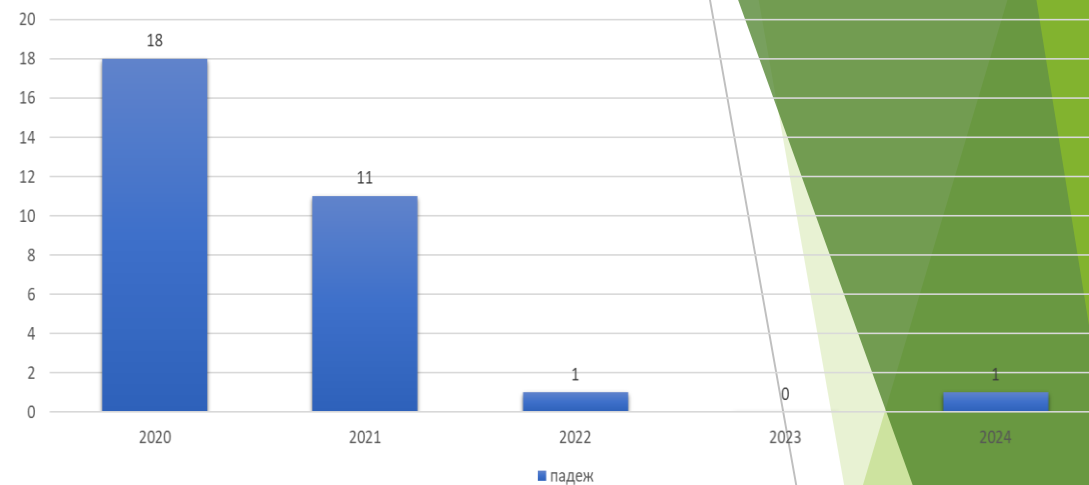




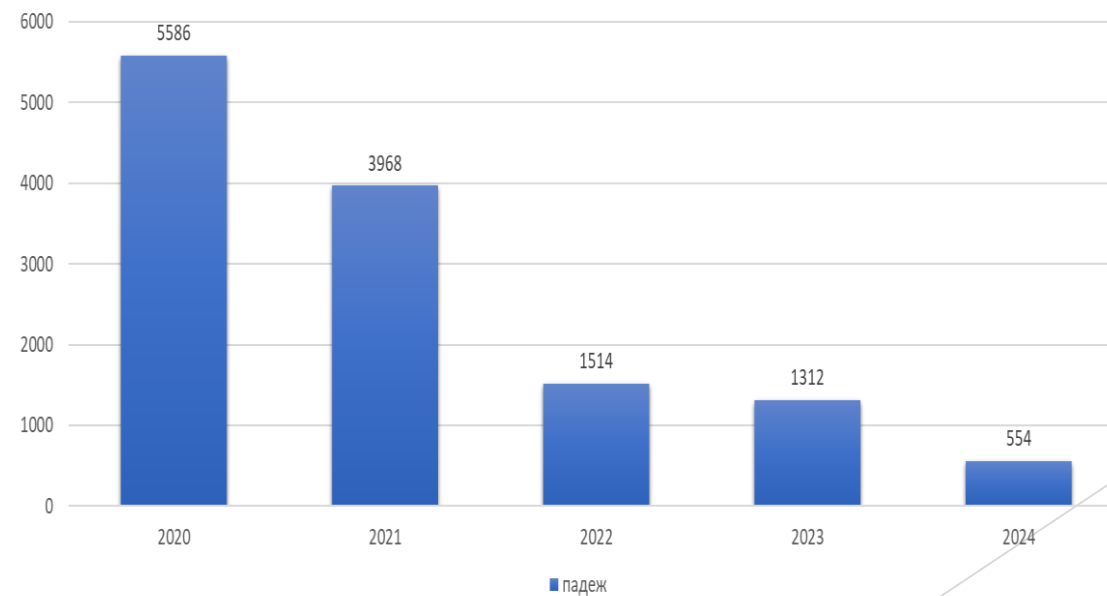
Падеж крупного рогатого скота по незаразным заболеваниям за 5 лет



Падеж лошадей по незаразным заболеваниям за 5 лет



Падеж свиней по незаразным заболеваниям за 5 лет





## Сравнительная динамика по чипированию КРС

Территория/Административное образование	Крупный рогатый скот				
Наименование структурного подразделения	2020	2021	2022	2023	Всего
Ветеринарная лечебница г. Якутска	88	14	25	104	231
Ветеринарный участок с. Хатассы	694	68	198	446	1406
Ветеринарный участок мкр. Марха	425	36	88	43	592
Ветеринарный пункт Тулагино-Кильдямского наслега	460	64	44	214	782
Ветеринарный пункт п. Кангалас	94	4		32	130
Ветеринарный пункт п. Жатай	1	6	10	14	31
Ветеринарный пункт с. Маган	22	8		52	82
Итого	1784	200	365	905	3254

# Информация по чипированию собак и кошек с внесением в базу данных

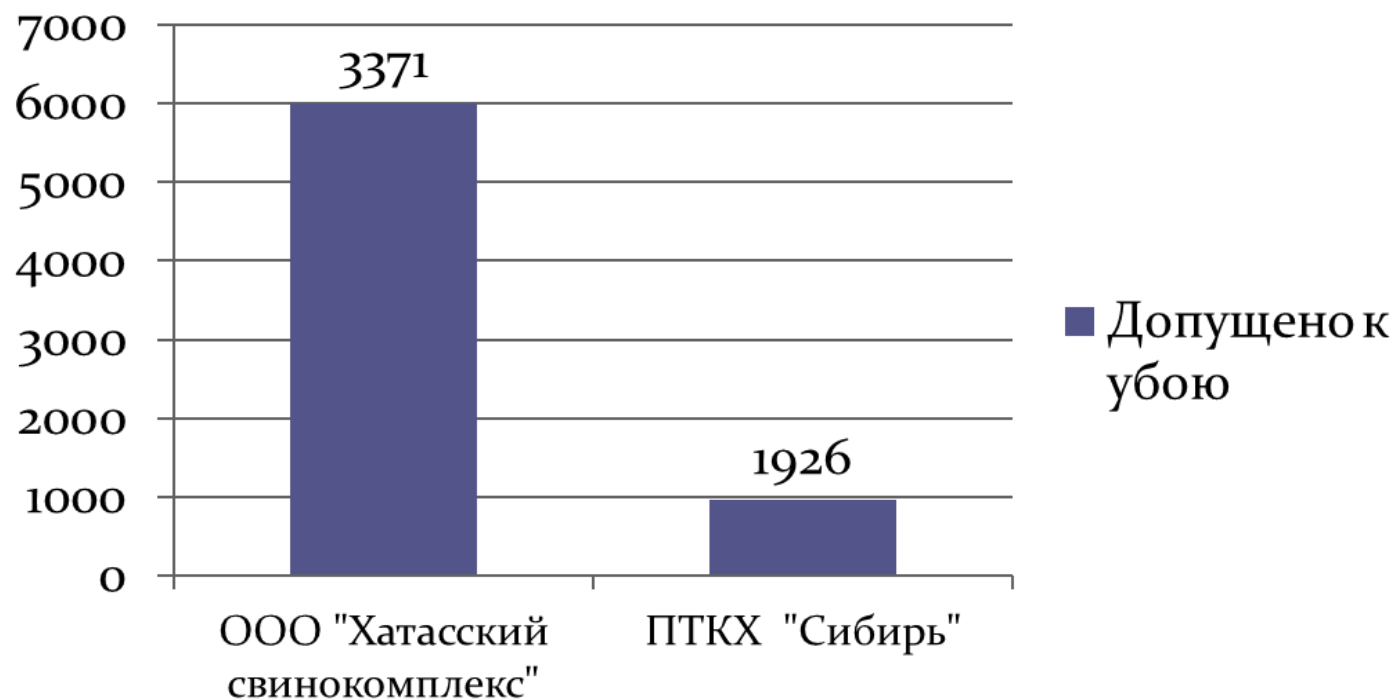
№	Наименование учреждений	Количество прочипированных животных с внесением в базу данных в 2024 году по участку/пункту		
		итого	собак	кошек
1	Ветеринарная лечебница г. Якутска	143	95	48
2	Ветеринарный участок с. Хатассы и п. Табага	3	3	0
3	Ветеринарный участок мкрн. Марха	10	7	3
4	Ветеринарный пункт Тулагино-Кильдямского наслега	4	4	0
5	Ветеринарный пункт ГО «Город Жатай»	4	2	2
6	Ветеринарный пункт мкрн. Кангалассы	0	0	0
7	Ветеринарный пункт с. Маган	2	2	0
	Итого	166	113	53

## Динамика проведения мероприятий по искусственному осеменению

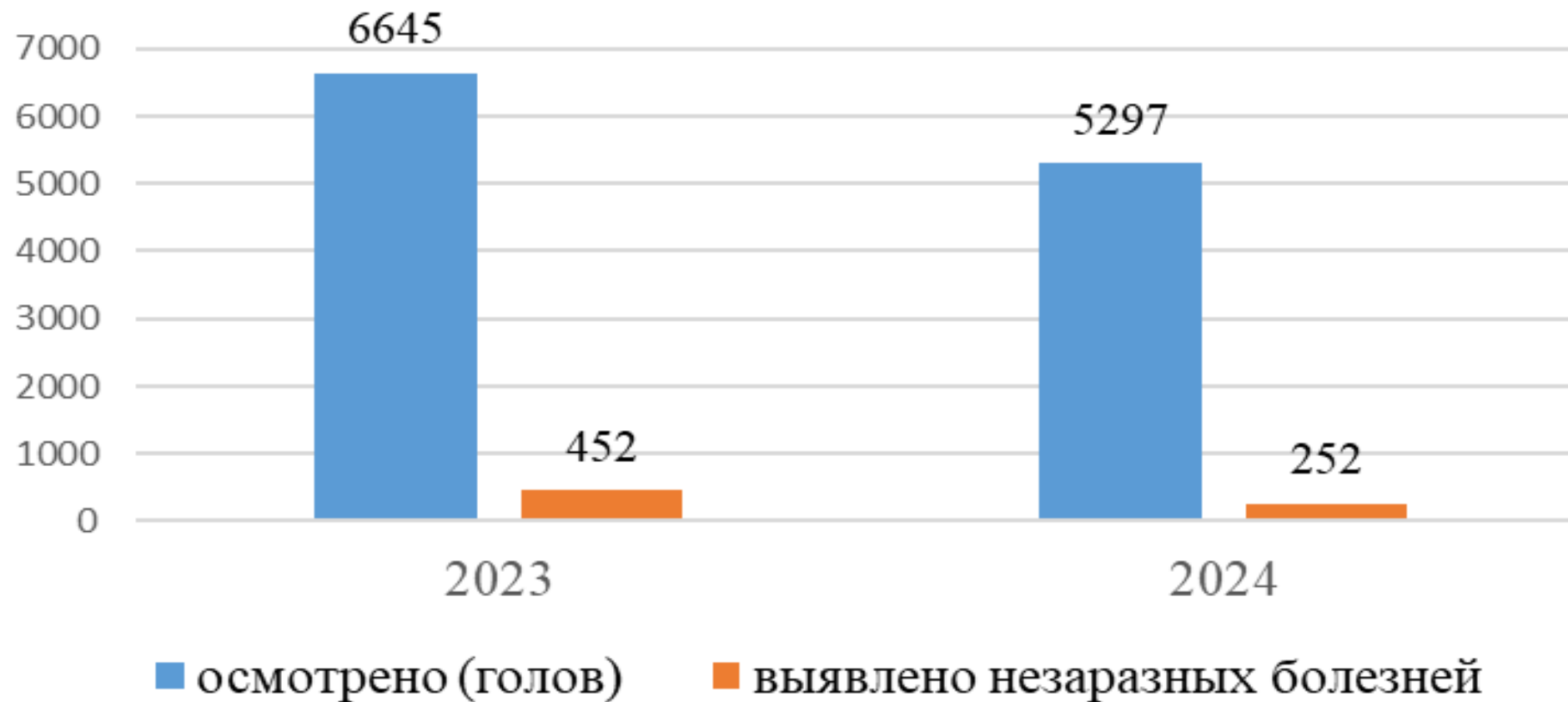
	Осеменено коров (гол)	% стельности
2021	134	92
2022	100	79
2023	100	86
2024	200	94,5

# Ветеринарный осмотр убойных животных и ветеринарно-санитарная экспертиза мяса

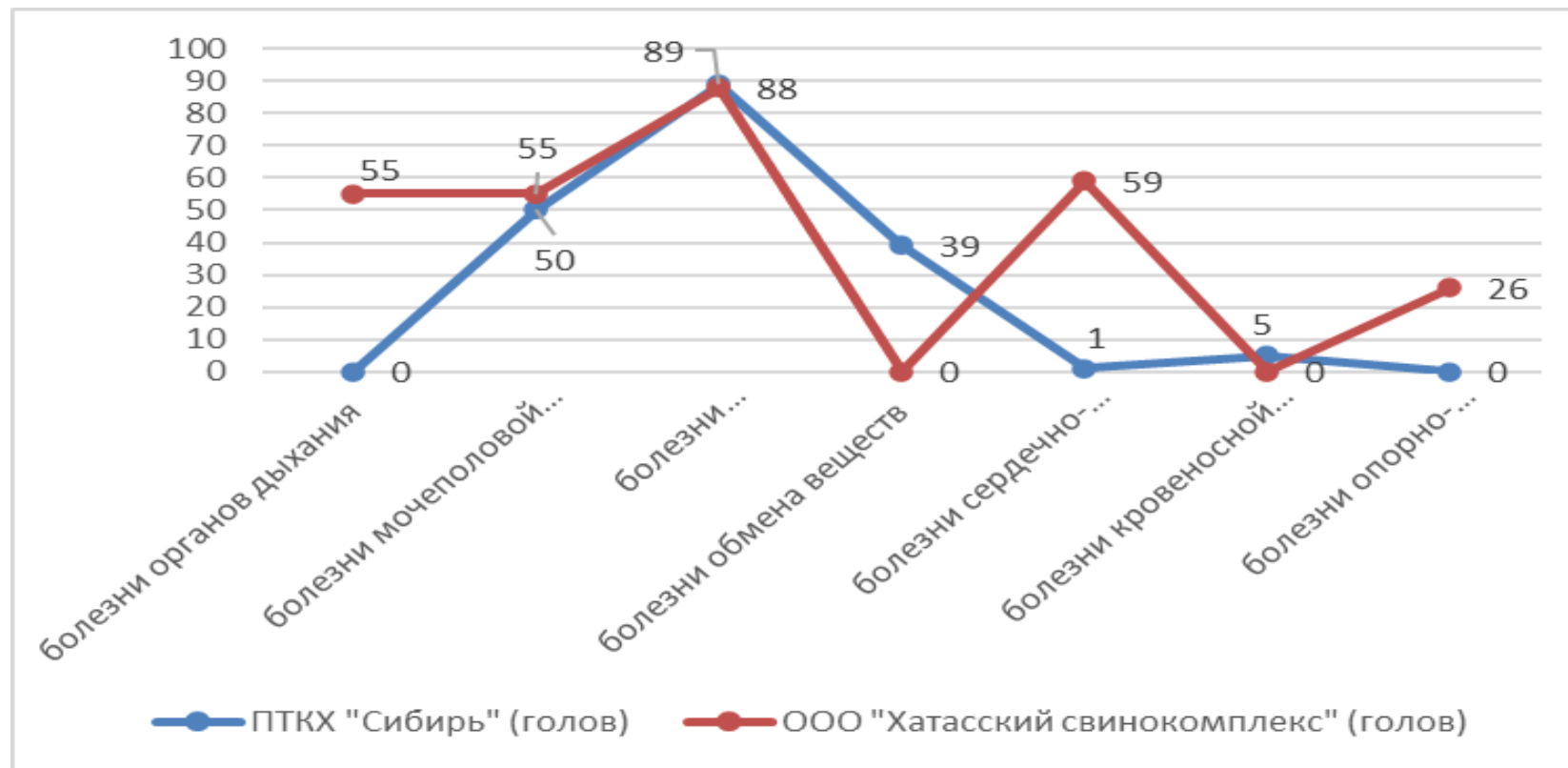
В 2024 году всего было осмотрено и допущено к убою 5297 головы свиней :  
в ООО «Хатасский свинокомплекс» 3371 гол, в ПТКХ «Сибирь» 1926 гол



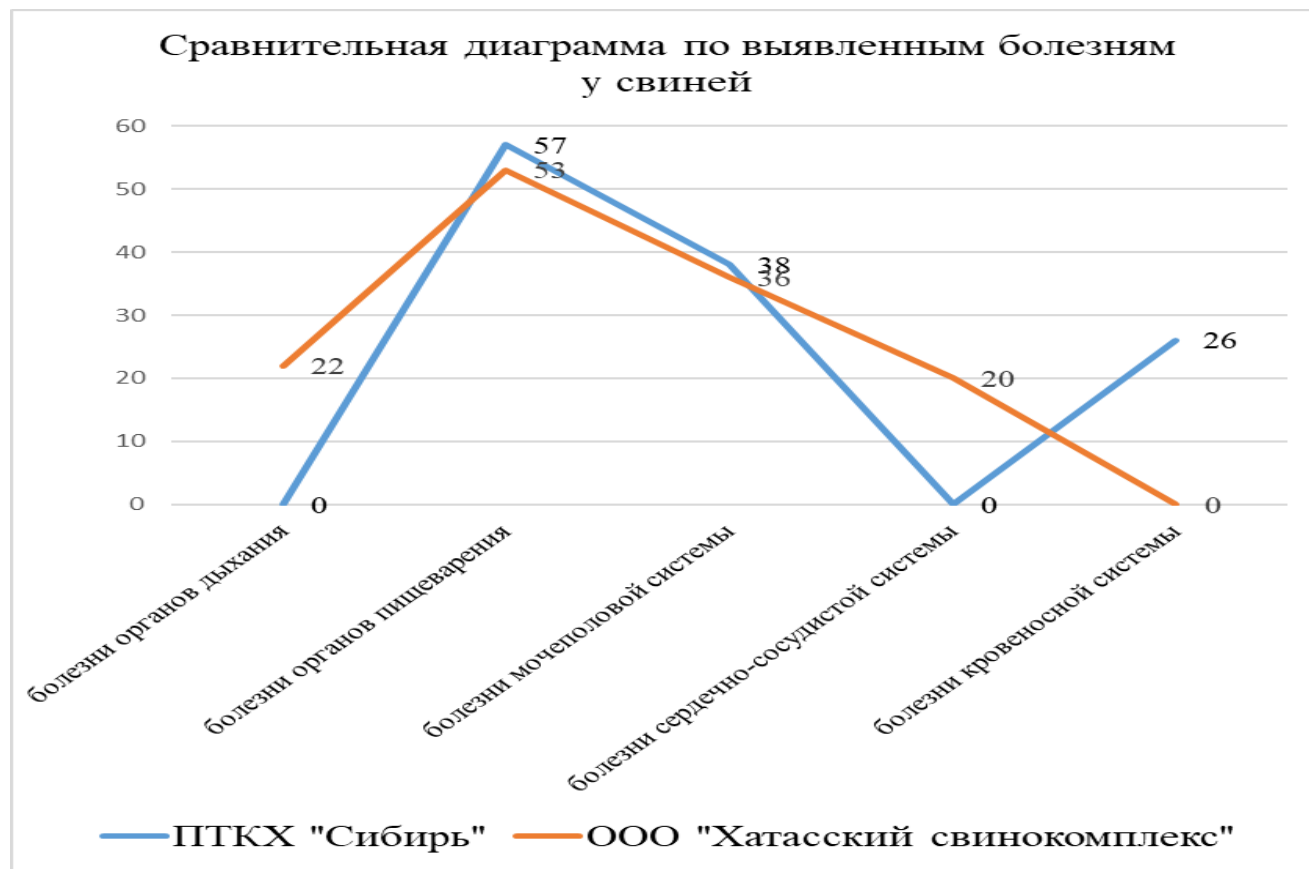
## Сравнительная диаграмма по осмотру свиней и выявленных болезней



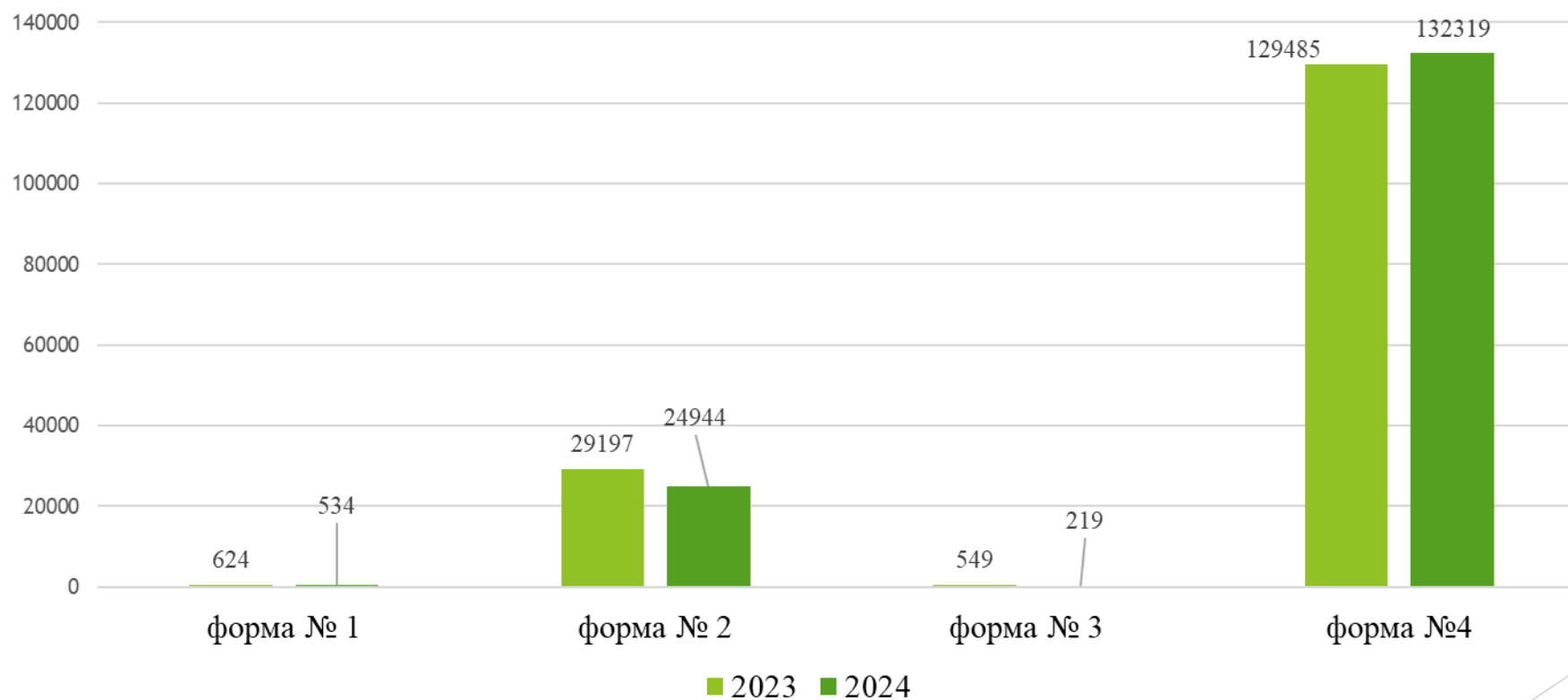
## Диаграмма по болезням, выявленным при ВСЭ в ООО «Хатасский свинокомплекс» и ПТКХ «Сибирь»



# Сравнительная диаграмма по болезням, выявленным при ВСЭ за 2023 и 2024 годы



## Динамика оформления ветеринарных сопроводительных документов





## Обеспечение лекарственных средств противоэпизоотическими и лечебно–профилактическими мероприятиями за 2023 год

Республиканский  
бюджет 357 966,7

Федеральный бюджет  
426 544,42

Собственные  
средства  
1 350 875,22

2 135 386,34 руб.



Спасибо за внимание!